

- Snadná a rychlá instalace.
- Rostliny zůstávají na svém obvyklém místě.
- Rostliny není nutné přesadit.
- Plně automatický a dle vašich potřeb.
- O víkendu, o dovolené, po celý rok.

IDEÁLNÍ PRO POUŽITÍ BĚHEM VAŠÍ DOVOLENÉ.
IDEÁLNÍ PRO POUŽITÍ PO CELÝ ROK.

PLNĚ AUTOMATICKÉ ZAVLAŽOVÁNÍ POKOJOVÝCH ROSTLIN

Blumat Classic je spolehlivý zavlažovací systém pro pokojové rostliny. Voda se nasává z jakékoli nádoby a do půdy se dostává pomocí hliněného kuželu. Funguje to automaticky, rostliny si vezmou tolik vody, kolik potřebují. Ve verzi XL vhodné i pro zavlažování balkonových rostlin během vaší dovolené.

INSTALACE



1 Sejměte zelenou krytku.




2 Naplňte hliněný kužel po okraj vodou.



3 Nasadte krytku na kužel zcela naplněný vodou.



4 Zapíchněte kužel do půdy v oblasti kořenů. Hliněný kužel musí být zcela v zemině.

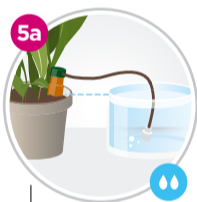


5 Hadičku dejte do nádoby s vodou. Hotovo!

Do nádoby včas doplňte vodu. Kdyby v nádobě voda došla, je nutné znovu naplnit systém Blumat.


DÁVKOVÁNÍ VODY

Množství vytékající vody je možné regulovat tím, že nádobu s vodou umístíte výš, resp. níž.



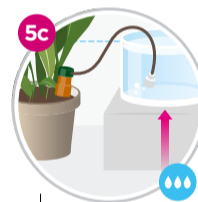
Classic
ca. 75 ml/24h
ClassicXL
ca. 125 ml/24h

Hladina vody v nádobě je lehce pod zelenou krytkou Blumat. To je optimální stav, závlaha probíhá v závislosti na vlhkosti půdy. Množství vytékající vody je **cca 75 ml / 24 h, resp. 125 ml / 24 h (XL)**.



Classic
ca. 50 ml/24h
ClassicXL
ca. 75 ml/24h

Hladina vody v nádobě je o hodně níž než zelená krytka Blumat. Závlaha probíhá v závislosti na vlhkosti půdy s menším množstvím vytékající vody, **cca 50 ml / 24 h, resp. 75 ml / 24 h (XL)**.



Classic
ca. 150 ml/24h
ClassicXL
ca. 200 ml/24h

Hladina vody v nádobě je výš než zelená krytka. Voda vytéká ze systému Blumat Classic neustále, i když je půda dostatečně mokrá. Množství vytékající vody je **cca 150 ml / 24 h, resp. 200 ml / 24h (XL)**. Pozor: Při tomto nastavení může dojít k přelíti, proto určitě použijte dostatečně velkou misku pod květináč!

Pokud rostlina potřebuje víc vody, můžete použít víc systémů Blumat Classic v jedné nádobě. K nalezení optimálního nastavení doporučujeme sledovat nějakou dobu (1 až 2 týdny) fungování systému Blumat Classic.

CO BYSTE MĚLI VĚDĚT

Ovoce a zelenina: Blumat Classic můžete bez obav použít pro zalévání ovoce a zeleniny. Všechny výrobky Blumat Classic jsou testovány podle norem rakouského nařízení o pitné vodě a dosažené hodnoty se nacházejí hluboko pod všemi limity. **Výrobky Blumat Classic neobsahují BPA, PFAS a ftaláty.**

Dlouhodobé zavlažování: Nejlepší je použít neprůhledné nádoby, které omezují tvorbu řas. Jednou za 4 až 6 týdnů rostliny navíc zalijte z konve.

Hnojivo: Hnojení je bez problémů možné, stačí do nádoby s vodou přidat trochu tekutého hnojiva (dávkování dle pokynů výrobce).

Údržba: Životnost systému Blumat Classic můžete prodloužit, když ho jednou za rok důkladně vyčistíte. Otevřete Blumat Classic a oba díly vložte asi na pět minut do teplé vody. Viditelné usazeniny uvnitř odstraňte pomocí malého kartáčku nebo dřívka a vypláchněte je. Potom několikrát pod vodou pevně přitlačte krytku, aby se vypláchly nečistoty z hadičky. Usazeniny na vnější straně hliněného kužele můžete odstranit pomocí smírkového papíru.

Záruka: Chceme, abyste byli spokojeni. Na všechny produkty Blumat poskytujeme záruku po dobu 36 měsíců od data zakoupení. Pokud byste měli důvod k reklamaci, obraťte se na svého prodejce nebo přímo na nás (info@blumat.at).

ZÁRUKA 3 ROKY.