

ΟΔΗΓΙΕΣ ΧΡΗΣΗΣ, ΥΠΟΔΕΙΞΕΙΣ ΦΡΟΝΤΙΔΑΣ

- Εύκολη και γρήγορη τοποθέτηση.
- Τα φυτά παραμένουν στη συνήθη θέση τους.
- Δεν απαιτείται μεταφύτευση.
- Πλήρως αυτόματο και εξατομικευμένο.
- Τα Σαββατοκύριακα, στις διακοπές, όλο τον χρόνο.

ΙΔΑΝΙΚΟ ΓΙΑ ΤΗΝ ΠΕΡΙΟΔΟ ΤΩΝ ΔΙΑΚΟΠΩΝ.
ΙΔΑΝΙΚΟ ΓΙΑ ΟΛΟ ΤΟΝ ΧΡΟΝΟ.

ΠΛΗΡΩΣ ΑΥΤΟΜΑΤΟ ΠΟΤΙΣΜΑ ΓΙΑ ΦΥΤΑ ΕΣΩΤΕΡΙΚΟΥ ΧΩΡΟΥ

Το Blumat Classic είναι το αξιόπιστο σύστημα ποτίσματος για φυτά εσωτερικού χώρου. Το νερό αναρροφάται από οποιοδήποτε δοχείο και απελευθερώνεται στο χώμα μέσω του πήλινου κώνου. Αυτό λειτουργεί αυτόματα και τα φυτά παίρνουν αυτό που χρειάζονται. Η έκδοση XL είναι επίσης κατάλληλη για πότισμα φυτών μπαλκονιού κατά τη διάρκεια διακοπών.

ΕΓΚΑΤΑΣΤΑΣΗ



1 Αφαιρέστε το πράσινο πώμα.




2 Γεμίστε τον πήλινο κώνο μέχρι το χείλος με νερό.



3 Πιέστε το καπάκι στον πλήρως γεμισμένο πήλινο κώνο.



4 Τοποθετήστε στο χώμα στην περιοχή της ρίζας. Ο πήλινος κώνος πρέπει να βρίσκεται ολόκληρος μέσα στο έδαφος.

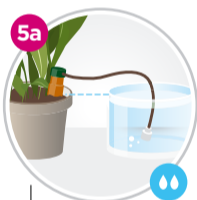


5 Τοποθετήστε το λάστιχο σε ένα δοχείο νερού. Έτοιμο!

Συμπληρώνετε το δοχείο νερού έγκαιρα. Εάν το δοχείο νερού είναι άδειο, πρέπει να γίνει πλήρωση και του Blumat.

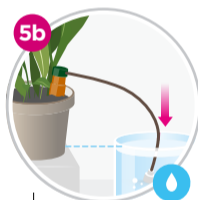
ΕΞΟΔΟΣ ΝΕΡΟΥ

Η έξοδος νερού μπορεί να ρυθμιστεί ανυψώνοντας ή χαμηλώνοντας το δοχείο νερού.



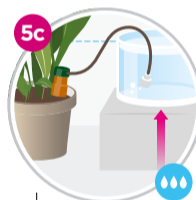
Classic
ca. 75 ml/24h
ClassicXL
ca. 125 ml/24h

5a Η στάθμη του νερού στο δοχείο νερού είναι ελαφρώς κάτω από το πράσινο πώμα Blumat. Αυτή είναι η ιδανική θέση. Το πότισμα εξαρτάται από την υγρασία του εδάφους. Η έξοδος του νερού κυμαίνεται περ. σε 75 ml / 24 h ή 125 ml / 24 h (XL).



Classic
ca. 50 ml/24h
ClassicXL
ca. 75 ml/24h

5b Η στάθμη του νερού στο δοχείο νερού είναι σαφώς πιο χαμηλή από το πράσινο πώμα Blumat. Το πότισμα εξαρτάται από την υγρασία του εδάφους, με μειωμένη έξοδο νερού περ. 50 ml / 24 h ή 75 ml / 24 h (XL).



Classic
ca. 150 ml/24h
ClassicXL
ca. 200 ml/24h

5c Η στάθμη του νερού στο δοχείο νερού είναι υψηλότερη από το πράσινο πώμα. Το Blumat Classic απελευθερώνει συνεχώς νερό, ακόμα και όταν το χώμα είναι αρκετά υγρό. **Η έξοδος του νερού κυμαίνεται σε έως και 150 ml / 24 h ή 200 ml / 24h (XL).** Προσοχή: Αυτή η ρύθμιση μπορεί να οδηγήσει σε υπερβολικό πότισμα. Χρησιμοποιείτε οπωσδήποτε ένα αρκετά μεγάλο πιατάκι!

Εάν ένα φυτό χρειάζεται περισσότερο νερό, μπορούν να χρησιμοποιηθούν περισσότερα Blumat Classic σε ένα δοχείο. Είναι καλύτερο να παρακολουθείτε το Blumat Classic για λίγο (1-2 εβδομάδες) για να βρείτε τη βέλτιστη ρύθμιση.

ΧΡΗΣΙΜΕΣ ΠΛΗΡΟΦΟΡΙΕΣ

Φρούτα και λαχανικά: Το Blumat Classic μπορεί να χρησιμοποιηθεί με ασφάλεια για το πότισμα φρούτων και λαχανικών. Όλα τα προϊόντα Blumat Classic έχουν ελεγχθεί σύμφωνα με τα πρότυπα του Αυστριακού Διατάγματος για το Πόσιμο Νερό και όλες οι τιμές κυμαίνονται κάτω από τις οριακές τιμές. **Τα προϊόντα Blumat Classic δεν περιέχουν BPA, PFAS και φθαλικές ενώσεις.**

Μακροχρόνιο πότισμα: Είναι καλύτερο να χρησιμοποιείτε αδιαφανή δοχεία, καθώς έτσι μειώνεται ο σχηματισμός φυκιών. Ποτίζετε τα φυτά επιπλέον κάθε 4-6 εβδομάδες με το ποτιστήρι.

Λίπανση: Είναι εφικτή χωρίς κανένα πρόβλημα, απλά προσθέστε λίγο υγρό λίπασμα στο δοχείο νερού (ακολουθήστε τις οδηγίες του κατασκευαστή για τη δοσολογία).

Συντήρηση: Η διάρκεια ζωής του Blumat Classic παρατείνεται εάν καθαρίζεται σχολαστικά μία φορά τον χρόνο. Ανοίξτε το Blumat Classic και τοποθετήστε τα δύο μέρη σε ζεστό νερό για περίπου πέντε λεπτά. Αφαιρέστε τις ορατές επικαθίσεις στο εσωτερικό με μια μικρή βούρτσα ή μια ξύλινη ράβδο και ξεπλύνετε. Στη συνέχεια, πιέστε σταθερά το πώμα κάτω από το νερό αρκετές φορές για να ξεπλύνετε τυχόν ακαθαρσίες από το λάστιχο. Οι επικαθίσεις στο εξωτερικό του πήλινου κώνου μπορούν να αφαιρεθούν με γυαλόχαρτο.

Εγγύηση: Θέλουμε να είστε ευχαριστημένοι. Προσφέρουμε εγγύηση 36 μηνών για όλα τα προϊόντα Blumat από την ημερομηνία αγοράς. Σε περίπτωση παραπόνων, επικοινωνήστε με τον αντιπρόσωπό σας ή απευθείας με εμάς (info@blumat.at).

3 ΧΡΟΝΙΑ ΕΓΓΥΗΣΗ.