

- Jednostavna i brza montaža.
- Bez potrebe za premještanjem biljaka s njihovog uobičajenog mjesta.
- Bez potrebe za presađivanjem.
- Potpuno automatsko i u skladu s potrebama.
- Vikendom, za vrijeme godišnjih odmora, tijekom čitave godine.

IDEALNO ZA VRIJEME GODIŠNJIH ODMORA.
IDEALNO TIJEKOM ČITAVE GODINE.

POTPUNO AUTOMATSKO ZALIJEVANJE SOBNIH BILJAKA

Blumat Classic je pouzdan sustav za zalijevanje sobnih biljaka. Voda se usisava iz proizvoljne posude i preko glinenog konusa ispušta u zemlju. Sve se odvija automatski i biljke dobivaju ono što im je potrebno. U inačici XL prikladan i za zalijevanje biljaka na balkonu tijekom godišnjih odmora.

INSTALACIJA



1 Skinite zelenu kapicu.




2 Napunite glineni konus vodom do vrha.



3 Pritisnite kapicu na potpuno napunjeni glineni konus.



4 Utisnite konus u zemlju blizu korijena biljke. Glineni konus mora biti potpuno prekriven zemljom.

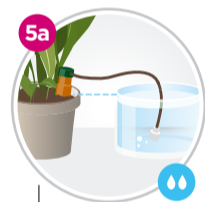


5 Uronite crijevo u posudu s vodom. Gotovo!

Redovito dopunjavajte posudu s vodom. Dopunite Blumat čim se posuda za vodu isprazni.


ISPUŠTANJE VODE

Ispuštanje vode možete regulirati postavljanjem posude za vodu na veću odnosno manju visinu.



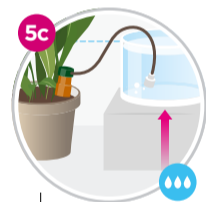
Classic
ca. 75 ml/24h
ClassicXL
ca. 125 ml/24h

Razina vode u posudi je malo ispod zelene Blumat kapice. To je idealan položaj, što znači da se biljke zalijevaju ovisno o vlažnosti zemljišta. Količina vode koja se ispušta je **oko 75 ml / 24 h odnosno 125 ml / 24 h (XL)**.



Classic
ca. 50 ml/24h
ClassicXL
ca. 75 ml/24h

Razina vode u posudi je znatno ispod zelene kapice. Zalijevanje ovisi o vlažnosti zemljišta, sa smanjenim ispuštanjem vode od **oko 50 ml / 24 h odnosno 75 ml / 24 h (XL)**.



Classic
ca. 150 ml/24h
ClassicXL
ca. 200 ml/24h

Razina vode u posudi je iznad zelene kapice. Blumat Classic neprestano ispušta vodu, čak i kada je tlo dovoljno vlažno. **Količina vode koja se ispušta je do 150 ml / 24 h odnosno 200 ml / 24h (XL)**. **Pozor:** U ovom položaju zalijevanje može biti prekomjerno. U tom slučaju obavezno koristite podmetač dovoljne veličine!

Ako je biljci potrebno više vode, u istoj posudi možete koristiti više Blumat Classic jedinica. Najbolje je da neko vrijeme (1-2 nedelje) pratite Blumat Classic, kako biste odredili optimalnu postavku.

VAŽNO JE ZNATI

Voće i povrće: Blumat Classic se bez ikakvih problema može koristiti za zalijevanje voća i povrća. Svi Blumat Classic proizvodi su ispitani sukladno standardima Austrijske uredbe o vodi za piće, pri čemu je ustanovljeno da se sve vrijednosti nalaze unutar naznačenih granica. **Blumat Classic proizvodi ne sadrže BPA, PFAS niti ftalate.**

Dugotrajno zalijevanje: U tu je svrhu najbolje koristiti neprozirne posude, budući time umanjuje stvaranje algi. Dodatno svakih 4-6 tjedana zalijevajte biljke vodom iz kantice.

Gnojidba: Moguća je bez ikakvih problema: jednostavno dodajte malo tekućeg gnojiva u posudu za vodu (za doziranje slijedite upute proizvođača).

Održavanje: Vijek trajanja proizvoda Blumat Classic možete produljiti temeljnim čišćenjem jednom godišnje. Otvorite Blumat Classic pa uronite oba dijela u toplu vodu na oko pet minuta. Manjom četkom ili drvenim štapićem uklonite vidljive naslage iz unutrašnjosti pa isperite. Nakon toga nekoliko puta snažno stisnite kapicu držeći ju pod mlazom vode, kako bi se iz crijeva isprala sva nečistoća. Naslage nakupljene na vanjskoj strani glinenog konusa možete ukloniti brusnim papirom.

Jamstvo: Vaše zadovoljstvo je naš cilj. Na sve Blumat proizvode dajemo jamstvo od 36 mjeseci od datuma kupnje. Ako imate razlog za podnošenje reklamacije, obratite se nadležnom prodavaču ili izravno nama (info@blumat.at).

3-GODIŠNJE JAMSTVO.