

- Paprastas ir greitas montavimas.
- Augalai lieka įprastoje vietoje.
- Nereikia persodinti.
- Visiškai automatinis laistymas pagal poreikius.
- Savaitgaliais, atostogų metu, visus metus.

**PUIKIAI TINKA ATOSTOGŲ SEZONUI.
PUIKIAI TINKA IŠTISUS METUS.**

VISIŠKAI AUTOMATINIS KAMBARINIŲ AUGALŲ LAISTYMAS

„Blumat Classic“ – patikima kambarinių augalų laistymo sistema. Vanduo įsiurbiamas iš bet kokios talpyklos ir išleidžiamas į žemę per molio kūgį. Sistema veikia automatiškai, o augalai gauna tai, ko jiems reikia. XL versija tinka ir balkoniniams augalams laistyti atostogų metu.

MONTAVIMAS



1 Nuimkite žalią dangtelį.




2 Iki kraštų užpildykite molio kūgį vandeniu.



3 Užspauskite dangtelį ant visiškai užpildyto molio kūgio.



4 Įkiškite jį į žemę šaknų srityje. Molio kūgis turi būti visiškai po žeme.

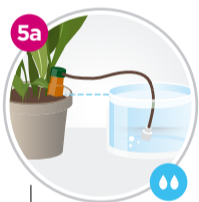


5 Įdėkite žarną į indą su vandeniu. Baigta!

Laiku papildydami įpilkite į indą vandens. Jei vandens indas kada nors visiškai ištuštės, reikės pakartotinai pripildyti ir „Blumat“ komponentą.


VANDENS TIEKIMAS

Vandens tiekimą galima reguliuoti pakeliant arba nuleidžiant vandens indą.



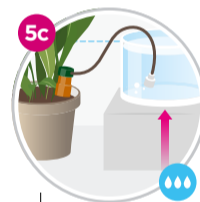
Classic
ca. 75 ml/24h
ClassicXL
ca. 125 ml/24h

Vandens lygis vandens inde yra šiek tiek žemiau žalio „Blumat“ dangtelio. Tai optimali padėtis, o laistymas priklauso nuo žemės drėgnumo. Vandens išėiga yra **maždaug 75 ml per 24 h arba 125 ml per 24 h (XL)**.



Classic
ca. 50 ml/24h
ClassicXL
ca. 75 ml/24h

Vandens lygis vandens inde yra gerokai žemiau žalio „Blumat“ dangtelio. Laistymas vyksta priklausomai nuo žemės drėgnumo, vandens išėiga sumažėjus iki **maždaug 50 ml per 24 val. arba 75 ml per 24 val. (XL)**.



Classic
ca. 150 ml/24h
ClassicXL
ca. 200 ml/24h

Vandens lygis vandens inde yra aukščiau žalio dangtelio. „Blumat Classic“ nuolat tiekia vandenį, net kai žemė yra pakankamai drėgna. Vandens išėiga yra **maždaug 150 ml per 24 h arba 200 ml per 24 h (XL)**. Dėmesio! Dėl tokio nustatymo galimas perlaistymas – būtinai naudokite pakankamai didelį vazono padėkliuką!

Jei augalui reikia daugiau vandens, su vienu indu galima naudoti kelis „Blumat Classic“ komponentus. Norint rasti optimalų variantą, geriausia kurį laiką (1–2 savaites) stebėti „Blumat Classic“.

NAUDINGA INFORMACIJA

Vaisius vedantys augalai ir daržovės. „Blumat Classic“ sistema gali būti saugiai naudojama vaisius vedantiems augalams ir daržovėms laistyti. Visi „Blumat Classic“ gaminiai tikrinami pagal Austrijos potvarkio dėl geriamojo vandens standartus, o gauti rezultatai buvo mažesni už visas nustatytas ribines vertes. **Visuose „Blumat Classic“ gaminiuose nėra BPA, PFAS ir ftalatų.**

Ilgalaikis laistymas. Geriausia naudoti nepermatomas talpyklas, taip sumažinama dumblių augimo galimybė. Kas 4–6 savaites papildomai laistykite augalus laistytuvu.

Tręšimas. Tai padaryti nesunku, tereikia į indą su vandeniu įpilti šiek tiek skystų trąšų (vadovaukitės gamintojo nurodymais dėl dozavimo).

Priežiūra. „Blumat Classic“ gaminio eksploataavimo trukmė pailgės, jei kartą per metus jį kruopščiai išvalysite. Atidarykite „Blumat Classic“ ir maždaug penkioms minutėms įdėkite abi dalis į šiltą vandenį. Nedideliu šepetėliu arba mediniu pagaliuku iš jų vidaus pašalinkite matomas apnašas ir nuskalaukite. Tada po vandeniu kelis kartus stipriai paspauskite dangtelį, kad iš žarnos išplautumėte nešvarumus. Apnašas molio kūgio išorėje galima pašalinti švitrinio popieriumi.

Garantija. Norime, kad būtumėte patenkinti. Visiems „Blumat“ gaminiams suteikiame 36 mėnesių garantiją nuo įsigijimo datos. Jei turite priešasčių pateikti pretenziją, susisiekite su pardavėju arba tiesiogiai su mumis (info@blumat.at).

3 METŲ GARANTIJA.