

РУКОВОДСТВО ПО ЭКСПЛУАТАЦИИ, УКАЗАНИЯ ПО УХОДУ

- Простой и быстрый монтаж.
- Растения остаются на прежнем месте.
- Пересадка не требуется.
- Полностью автоматически и в зависимости от потребности.
- В выходные, в отпуске, круглый год.

ИДЕАЛЬНО ПОДХОДИТ ДЛЯ СЕЗОНА ОТПУСКОВ.
ИДЕАЛЬНО ПОДХОДИТ ДЛЯ ВСЕГО ГОДА.

ПОЛНОСТЬЮ АВТОМАТИЧЕСКИЙ ПОЛИВ КОМНАТНЫХ РАСТЕНИЙ

Blumat Classic – это надежная система полива комнатных растений. Вода всасывается из любой емкости и уходит в землю через глиняный конус. Схема работает автоматически, растения получают то, что им нужно. Версия XL также подходит для полива балконных растений во время отпуска.

УСТАНОВКА



1 Снимите зеленый колпачок.




2 Наполните глиняный конус водой до краев.



3 Прижмите колпачок к полностью наполненному глиняному конусу.



4 Вставьте в почву в области корней. Глиняный конус должен быть полностью погружен в землю.

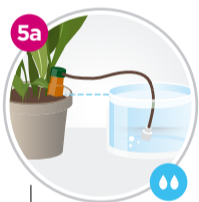


5 Поместите шланг в емкость с водой. Готово!

Вовремя доливайте воду в емкость. Если контейнер для воды пустой, необходимо также налить воду в Blumat.


ОТДАЧА ВОДЫ

Отдачу воды можно регулировать, поднимая или опуская емкость для воды.



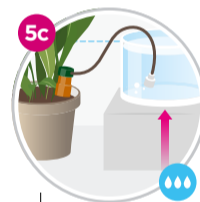
Classic
ca. 75ml/24h
ClassicXL
ca. 125ml/24h

Уровень воды в емкости находится немного ниже зеленого колпачка Blumat. Это оптимальное положение; полив производится в зависимости от влажности почвы. Расход воды составляет **примерно 75 мл / 24 ч или 125 мл / 24 ч (XL)**.



Classic
ca. 50ml/24h
ClassicXL
ca. 75ml/24h

Уровень воды в емкости находится значительно ниже зеленого колпачка Blumat. Полив зависит от влажности почвы, при этом расход воды уменьшается и составляет **примерно 50 мл / 24 ч или 75 мл / 24 ч (XL)**.



Classic
ca. 150ml/24h
ClassicXL
ca. 200ml/24h

Уровень воды в емкости выше, чем зеленый колпачок. Blumat Classic постоянно отдает воду, даже если почва достаточно влажная. Отдача воды **составляет до 150 мл / 24 ч или 200 мл / 24 ч (XL)**. Внимание! Такая настройка может привести к переувлажнению, поэтому обязательно используйте достаточно большую подставку!

Если растению требуется больше воды, можно использовать несколько блоков Blumat Classic в одной емкости. Лучше всего понаблюдать за Blumat Classic некоторое время (1-2 недели), чтобы определить оптимальное регулирование.

ПОЛЕЗНАЯ ИНФОРМАЦИЯ

Фрукты и овощи: Blumat Classic можно без колебаний использовать для полива фруктов и овощей. Все продукты Blumat Classic исследуются в соответствии с нормами австрийского Постановления о питьевой воде, ни одно из предельных значений не превышает. **Продукты Blumat Classic не содержат BPA, PFAS и фталатов.**

Длительный полив: Лучше всего использовать для этого непрозрачные емкости, так как это уменьшает образование водорослей. Дополнительно поливайте растения каждые 4-6 недель с помощью лейки.

Внесение удобрений: Это возможно без проблем, просто добавьте немного жидкого удобрения в емкость с водой (следуйте инструкциям производителя по дозировке).

Уход: Срок службы Blumat Classic увеличивается, если раз в год проводить его тщательную очистку. Откройте Blumat Classic и поместите обе части в теплую воду примерно на пять минут. Удалите видимые отложения внутри маленькой щеточкой или деревянной палочкой и промойте. Затем несколько раз сильно нажмите на колпачок под струей воды из шланга, при этом загрязнения смываются. Отложения на внешней стороне глиняного конуса можно удалить наждачной бумагой.

Гарантия: Мы хотим, чтобы вы были довольны. Гарантия на все изделия Blumat составляет 36 месяцев с даты покупки. Если у вас возникнет повод для рекламации, обратитесь в магазин, где был приобретен соответствующий продукт, или свяжитесь с нами напрямую (info@blumat.at).

ГАРАНТИЙНЫЙ СРОК 3 ГОДА.