

- Jednoduchá a rýchla montáž.
- Rastliny zostávajú na svojom obvyklom mieste.
- Presádzanie nie je potrebné.
- Plnoautomatický, s dávkovaním podľa potreby.
- Cez víkend, počas dovolenky, počas celého roka.

IDEÁLNY NA DOVOLENKOVÉ OBDOBIE.
IDEÁLNY POČAS CELÉHO ROKA.

PLNOAUTOMATICKÉ ZAVLAŽOVANIE IZBOVÝCH RASTLÍN

Blumat Classic je spoľahlivý zavlažovací systém pre izbové rastliny. Voda sa nasáva z akejkoľvek nádoby a cez keramický kužel sa uvoľňuje do pôdy. Funguje to automaticky, rastliny dostanú to, čo potrebujú. Verzia XL je vhodná aj na zavlažovanie balkónových rastlín počas dovolenky.

INŠTALÁCIA



1 Stiahnite zelené viečko.




2 Naplňte keramický kužel vodou až po okraj.



3 Viečko pritlačte na úplne naplnený keramický kužel.



4 Zastrčte ho do pôdy v oblasti koreňov. Keramický kužel musí byť úplne zastrčený v pôde.

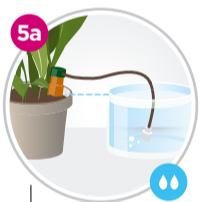


5 Ponorte hadicu do nádoby s vodou. Hotovo!

Nádoby s vodou včas doplňte. Keď je nádoba na vodu prázdna, musí sa doplniť aj Blumat.


DÁVKOVANIE VODY

Dávkovanie vody je možné regulovať uložením nádoby s vodou na vyššie, príp. nižšie miesto.



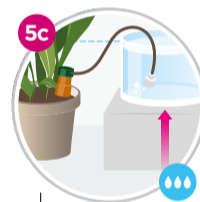
Classic
ca. 75 ml/24h
ClassicXL
ca. 125 ml/24h

Hladina vody v nádobe s vodou je mierne pod zeleným viečkom Blumat. Toto je optimálna poloha; zavlažovanie závisí od vlhkosti pôdy. Dávkovanie vody je **približne 75 ml/24 hod. alebo 125 ml/24 hod. (XL).**



Classic
ca. 50 ml/24h
ClassicXL
ca. 75 ml/24h

Hladina vody v nádobe s vodou je výrazne nižšia ako zelené viečko Blumat. Zavlažovanie závisí od vlhkosti pôdy, so zníženým dávkovaním vody **cca 50 ml/24 hod. alebo 75 ml/24 hod. (XL).**



Classic
ca. 150 ml/24h
ClassicXL
ca. 200 ml/24h

Hladina vody v nádobe s vodou je vyššia ako zelené viečko. Blumat Classic neustále uvoľňuje vodu, aj keď je pôda dostatočne vlhká. **Dávkovanie vody je približne 150 ml/24 hod. alebo 200 ml/24 hod. (XL).** Upozornenie: Toto nastavenie môže viesť k nadmernému zavlažovaniu, preto nezabudnite bezpodmienečne použiť dostatočne veľkú podmisku!

Keď rastlina vyžaduje viac vody, v jednej nádobe môžete použiť niekoľko adaptérov Blumat Classic. Na nájdenie optimálneho nastavenia je najlepšie Blumat Classic pozorovať určitý čas (1 až 2 týždne).

UŽITOČNÉ RADY

Ovocie a zelenina: Blumat Classic je možné bez obáv použiť na zavlažovanie ovocia a zeleniny. Všetky výrobky Blumat Classic boli testované v súlade s normami rakúskej vyhlášky o pitnej vode a sú výrazne pod všetkými hraničnými hodnotami. **Výrobky Blumat Classic neobsahujú BPA, PFAS ani ftaláty.**

Dlhodobé zavlažovanie: Najlepšie je používať nepriehľadné nádoby, pretože sa tak obmedzí tvorba rias. Rastliny dodatočne zalievajte krlou každých 4 až 6 týždňov.

Hnojenie: Je to jednoduché, stačí pridať trochu tekutého hnojiva do nádoby s vodou (pri dávkovaní postupujte podľa pokynov výrobcu).

Údržba: Životnosť výrobku Blumat Classic sa predĺži, keď sa raz ročne dôkladne vyčistí. Otvorte Blumat Classic a obe časti vložte na približne päť minút do teplej vody. Viditeľné usadeniny vnútri odstráňte malou kefkou alebo drevenou tyčinkou a opláchnite. Potom niekoľkokrát pevne stlačte viečko pod vodou, aby sa z hadice vyplavili nečistoty. Usadeniny na vonkajšej strane keramického kužela môžete odstrániť brúsnym papierom.

Záruka: Chceme, aby ste boli spokojní. Na všetky výrobky Blumat poskytujeme záruku 36 mesiacov od dátumu kúpy. Ak by ste mali akýkoľvek dôvod na reklamáciu, obráťte sa na svojho predajcu alebo priamo na nás (info@blumat.at).

ZÁRUKA 3 ROKY.